



**Título:**  
CRA 1ª, 2ª e 3ª Séries da 127ª Emissão Panorama

**Data de Emissão:**  
08/11/2021

**Data de Vencimento:**  
30/12/2025

**Data dos Eventos de Amortização e Juros:**  
30/06/2022 – Juros  
30/12/2022 – Juros  
30/06/2023 – Juros  
29/12/2023 – Juros  
28/06/2024 – Juros  
30/12/2024 – Juros  
30/06/2025 – Juros  
30/12/2025 – Juros e Amortização



**Taxa:**  
Série 1 – CDI + 5,00% a.a  
Série 2 – CDI + 7,00% a.a  
Série 3 – Taxa Pré 1,00% a.a

**Lastros:**  
R\$ 45.000.000,00

**Garantias:**  
R\$ 48.700.000,00

**Séries e Classes:**  
Série Sênior – 60%  
Série Mezanino – 20%  
Série Subordinada Júnior – 20%



**Agente Fiduciário:**  
Oliveira Trust

**Custodiante:**  
Vórtx

**Auditor:**  
KPMG

**Escriturador:**  
Vórtx

**Consultoria:**  
Eco Consult

## INFORMAÇÕES DA CARTEIRA

Total de recebíveis vinculados na carteira:  
**R\$ 46.311.627,00**

Valor total revolido no mês de referência:  
**R\$ 2.843.739,70**

Total de recebíveis vincendos:  
**R\$ 46.311.627,00**

Valor total de recebimentos durante o mês de referência:  
**R\$ 5.232.308,63**

Porcentagem de recebíveis quitados diretamente pela Cedente:  
**0,00%**

Total de recebíveis vencidos:  
**R\$ -**

## INFORMAÇÕES FINANCEIRAS

Caixa disponível para Revolvência:  
**R\$ 2.389.652,21**

Caixa Fundo de Despesas:  
**R\$ 27.817,83**

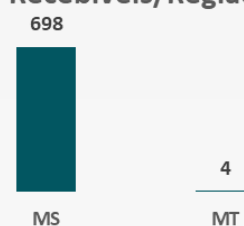
Caixa Fundo de Retenção:  
**R\$ -**

Total de Garantias:  
**R\$ 48.729.097,04**

### CRITÉRIO DE ELEGIBILIDADE DA CARTEIRA DE RECEBÍVEIS

DESCRIMINAÇÃO	QTD RECEBÍVEIS	VALORES	ADERÊNCIA AO TS
TOTAL DE SACADOS ELEGÍVEIS	0632	R\$ 41.534.956,71	Aderente
TOTAL DE SACADOS NÃO ELEGÍVEIS	0000	R\$ -	Aderente
TOTAL DE SACADOS NOVOS 10%	0070	R\$ 4.776.670,29	Aderente
PARTES RELACIONADAS 7%	0017	R\$ 2.433.894,39	Aderente
PORCENTAGEM DE SUBSTITUIÇÃO 10%	0000	R\$ -	Aderente
CONCENTRAÇÃO MÁXIMA DE RECEBÍVEIS POR SACADO	-----	R\$ 1.704.500,00	Aderente
TOTAL DA CARTEIRA DE RECEBÍVEIS INDICADO NO TERMO DE SECURITIZAÇÃO (R\$)	-----	R\$ 48.700.000,00	Aderente

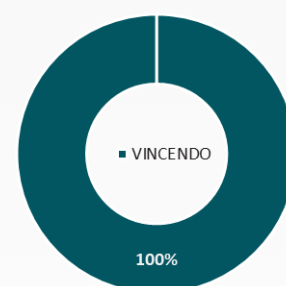
### Concentração de Recebíveis/Região



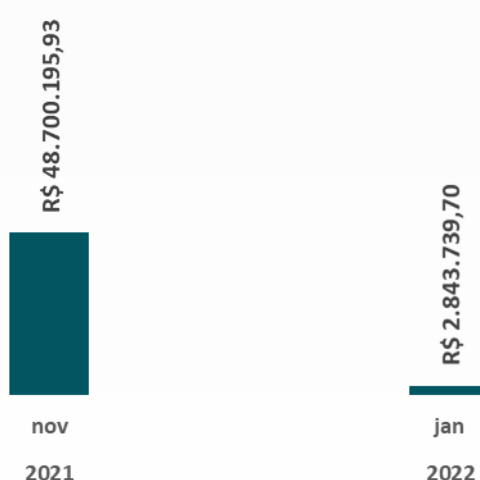
### TOTAL DE RECEBÍVEIS VENCIDOS POR FAIXA DE ATRASO

DIAS EM ATRASO	VALOR	QTD RECEBÍVEIS
de 01 a 15	R\$ 0,00	-
de 16 a 30	R\$ 0,00	-
de 31 a 60	R\$ 0,00	-
de 61 a 90	R\$ 0,00	-
de 91 a 120	R\$ 0,00	-
de 121 a 180	R\$ 0,00	-
acima 180	R\$ 0,00	-

### Posição de Recebíveis em Carteira



### Histórico de Aquisição de Recebíveis



### Histórico de Adimplência da Carteira de Recebíveis

